


# Linea pasticceria

Collezione



# JBG2

# Pastry line

## Elegant RDEL-05 1400 GBT



3M2



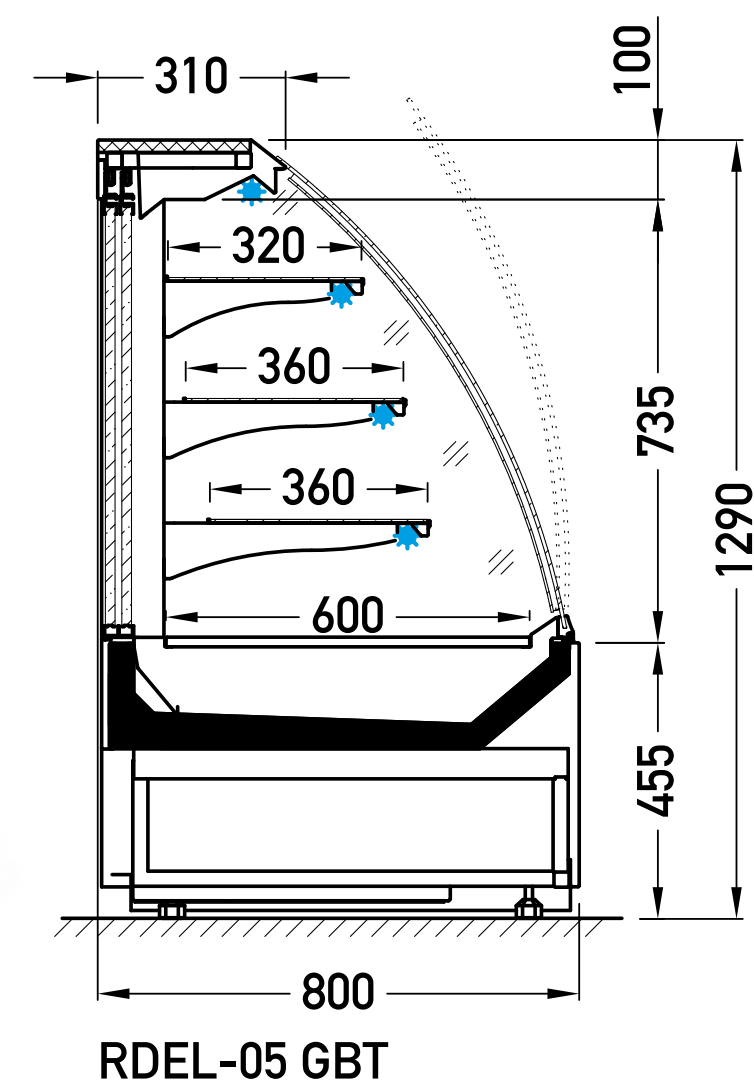
R290



- temperatura d'esercizio – moduli lineari da 0°C a 2°C; angolo NW45 da 2°C a 4°C; angolo NZ45 da 4°C a 8°C
- sbrinamento elettrico
- evaporazione automatica della condensa
- regolatore elettronico con indicatore di temperatura
- **ventilatori a risparmio energetico**
- esposizione: 3 ripiani sospesi in vetro + vasca realizzata in lamiera zincata e verniciata a polvere
- supporto mensole e ripiano inferiore colore grigio RAL 7004
- porte posteriori, scorrevoli, con vetrocamera (ad angole 0600 moduli anta battente)
- **illuminazione – sopra e ogni ripiano**  
– a risparmio energetico, LEDit, WW-2
- pareti laterali integrate con vetrocamera, con serigrafia



MODULI    0600   0900   1400  
              NZ45   NW45



# Pastry line



## Elegant RDEL-06 1400

BCA | self service



3M2



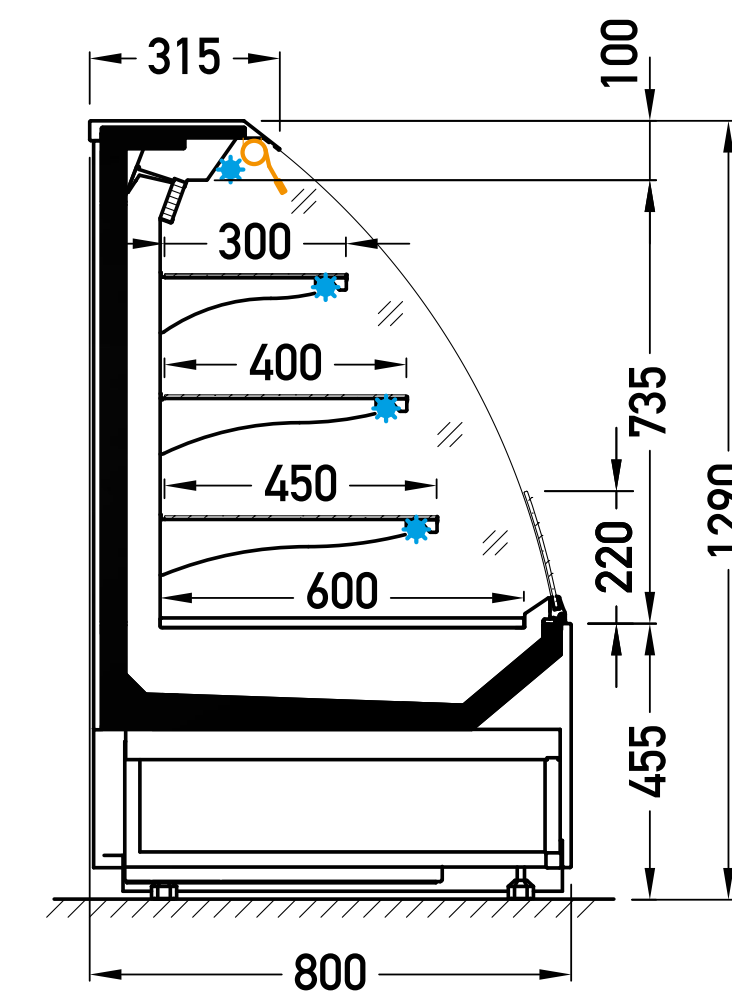
R290



- temperatura d'esercizio: da 2°C a 4°C
- sbrinamento elettrico
- evaporazione automatica della condensa
- regolatore elettronico con indicatore di temperatura
- **ventilatori a risparmio energetico**
- esposizione: 3 ripiani sospesi in vetro + vasca realizzata in lamiera zincata e verniciata a polvere
- supporto mensole e ripiano inferiore colore grigio RAL 7004
- **illuminazione – sopra e ogni ripiano**  
– a risparmio energetico, LEDit, WW-2
- spalle laterali integrate con vetrocamera, con serigrafia
- tendina notturna meccanica



MODULI 0600 0900 1200 1400



RDEL-06 BCA

# Pastry line

## Elegant RDEL-21 1400 GDT



3M2



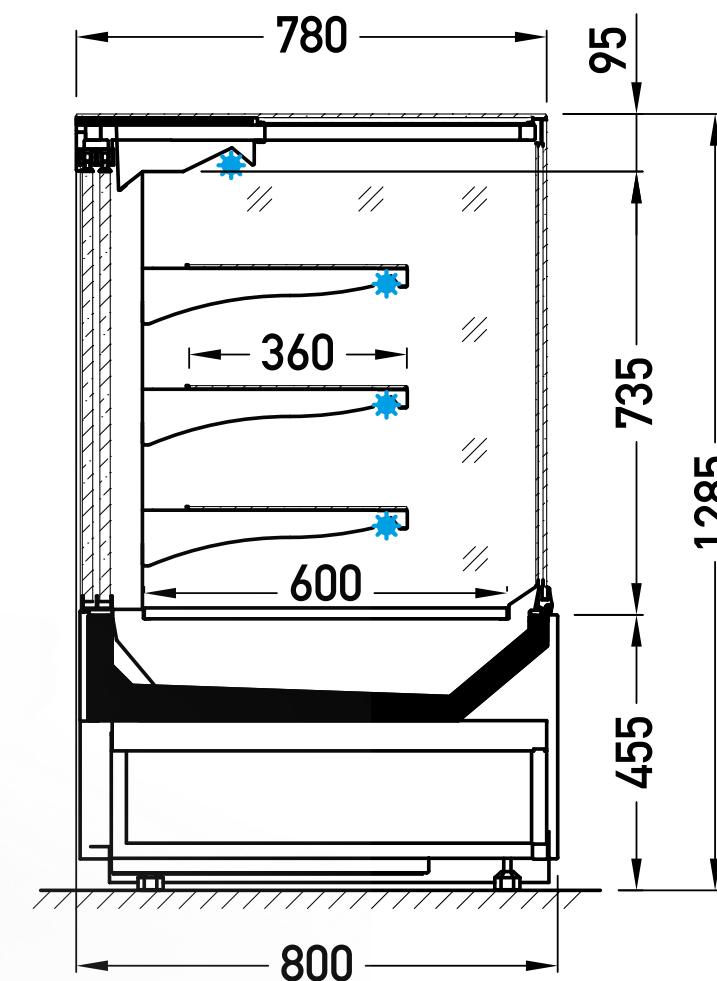
R290



- temperatura d'esercizio – moduli lineari da 2°C a 4°C; angolo NZ45 da 2°C a 4°C; angolo NZ90 da 4°C a 8°C
- sbrinamento elettrico
- evaporazione automatica della condensa
- regolatore elettronico con indicatore di temperatura
- **ventilatori a risparmio energetico**
- esposizione: 3 ripiani sospesi in vetro + vasca realizzata in lamiera zincata e verniciata a polvere
- supporto mensole e ripiano inferiore colore grigio RAL 7004
- porte posteriori, scorrevoli, con vetrocamera (ad angole 0600 moduli anta battente)
- **illuminazione – sopra e ogni ripiano**  
– a risparmio energetico, LEDit, WW-2
- pareti laterali integrate con vetro termopane, con serigrafia



MODULI    0600   0900   1400  
              NZ45   NZ90



RDEL-21 GDT

# Pastry line

## Elegant RDEL-22 0900 BSA | self service



3M2



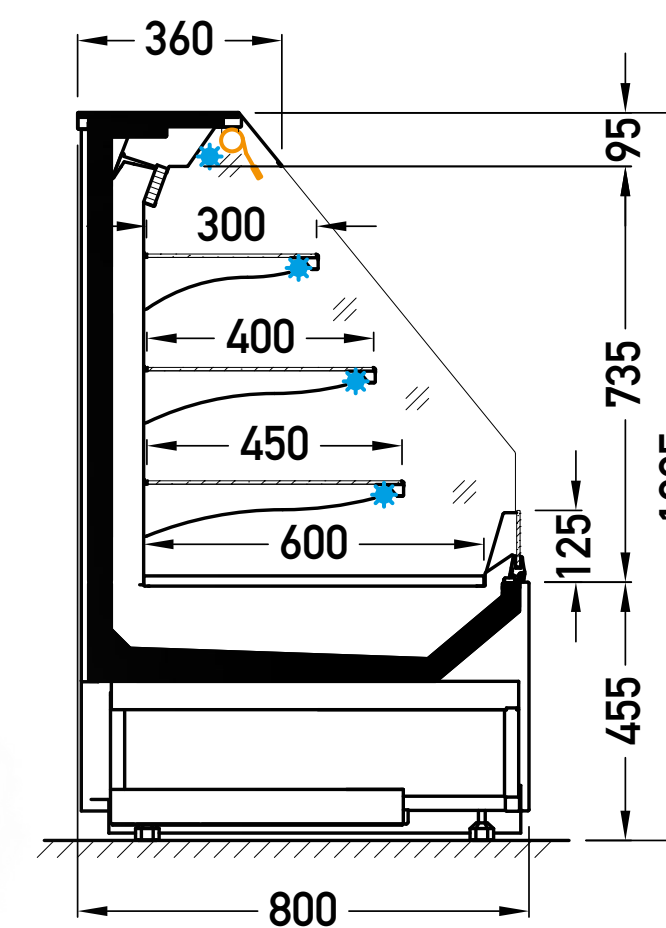
R290



- temperatura d'esercizio: da 2°C a 4°C
- sbrinamento elettrico
- evaporazione automatica della condensa
- regolatore elettronico con indicatore di temperatura
- **ventilatori a risparmio energetico**
- esposizione: 3 ripiani sospesi in vetro + vasca realizzata in lamiera zincata e verniciata a polvere
- supporto mensole e ripiano inferiore colore grigio RAL 7004
- **illuminazione – sopra e ogni ripiano**  
– a risparmio energetico, LEDit, WW-2
- spalle laterali integrate con vetrocamera, serigrafia
- tendina notturna meccanica




MODULI 0900 1400



RDEL-22 BSA

# Pastry line

## Etna RDET-21 1400 GST | self service



3M2



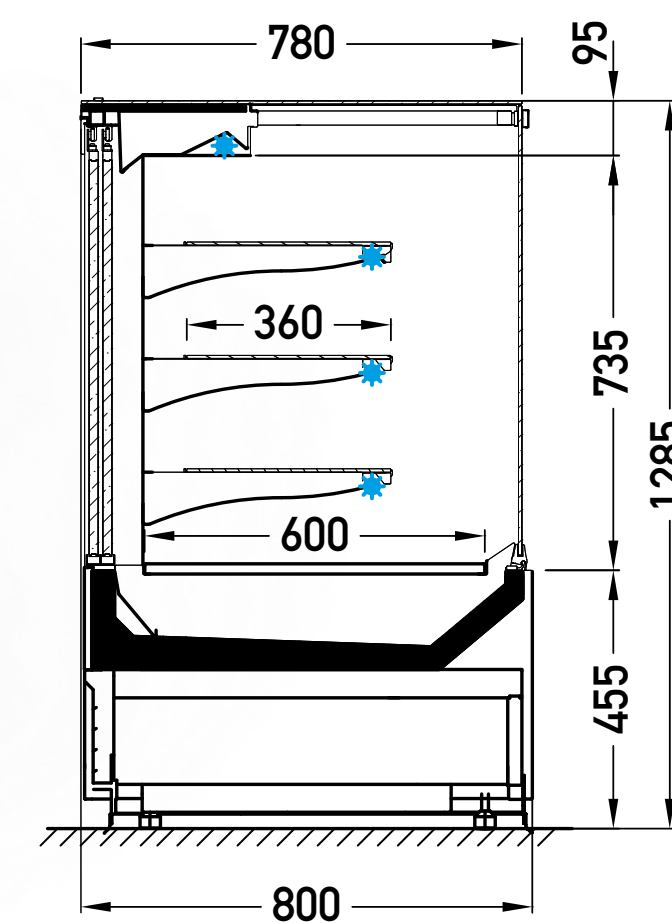
R290



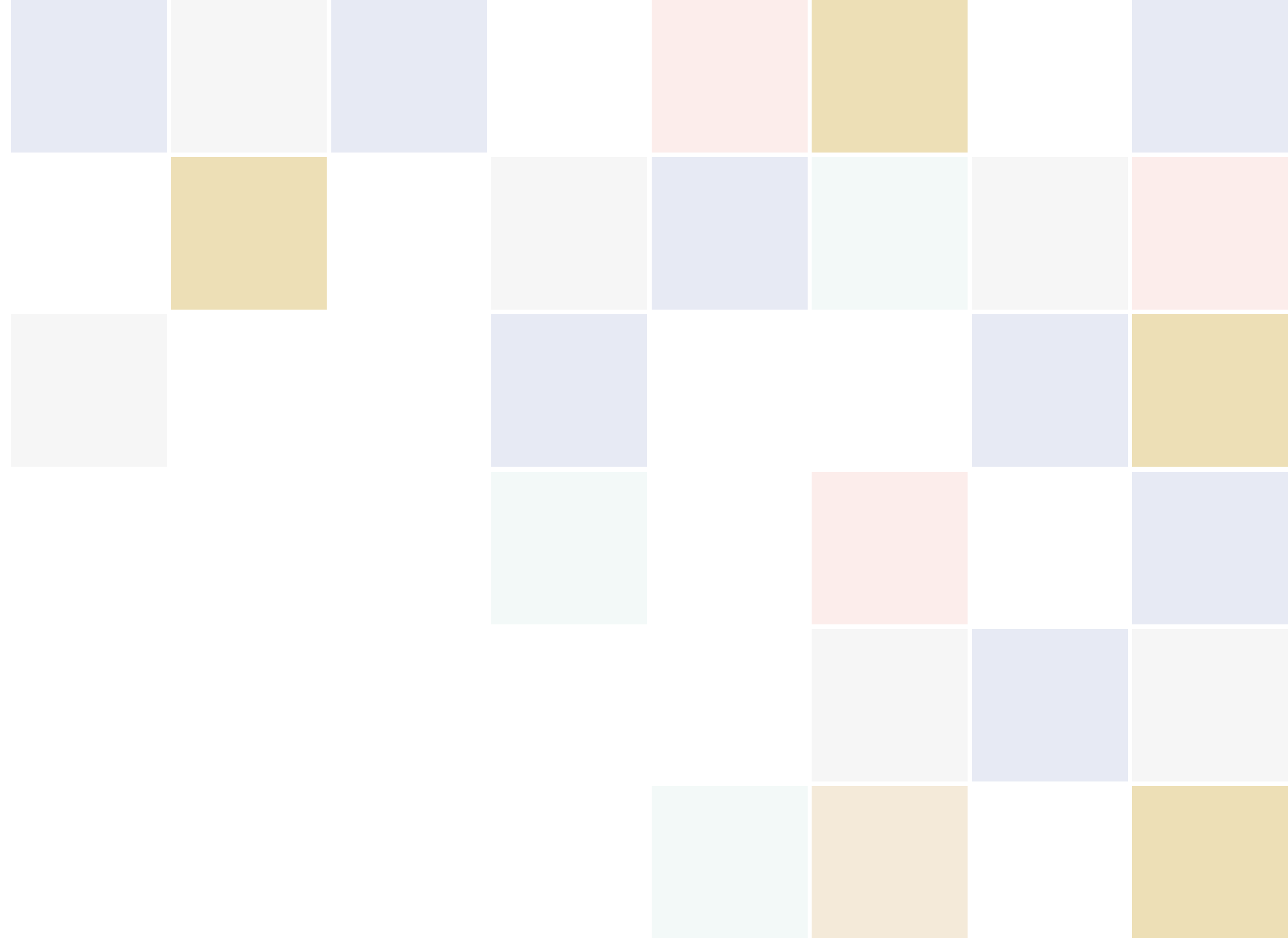

- temperatura d'esercizio: da 4°C a 8°C
- sbrinamento elettrico
- evaporazione automatica della condensa
- regolatore elettronico con indicatore di temperatura
- **ventilatori a risparmio energetico**
- esposizione: 3 ripiani sospesi in vetro + vasca realizzata in lamiera zincata e verniciata a polvere
- supporto mensole e ripiano inferiore colore grigio RAL 7004
- porte posteriori, scorrevoli, in doppio vetro
- **illuminazione – sopra e ogni ripiano**  
– a risparmio energetico, LEDit, WW-2
- spalle laterali integrate in vetro, con serigrafia



MODULI 0900 1400



RDET-21 GST



**JBG-2** Sp. z o.o. ul. Gajowa 5, 43-254 Warszowice, **Poland**

**Office:**

**E-mail:** [info@jbg2.com](mailto:info@jbg2.com)

+48 32 494 00 00

**[jbg2.com](http://jbg2.com)**